

# PROMOTION 2020

## LICENCE GÉNÉRALE

### DEVENIR DES DIPLÔMEES ET DIPLÔMES A 12 MOIS

#### Résultats généraux



Nombre de diplômées et  
diplômés : **1806**

Nombre de répondantes  
et répondants : **1232**

Taux de réponse : **68%**

Taux de poursuites d'études après  
l'obtention de la licence générale

**90,2%**

Taux de réinscription à la FSI

**63,2%**

Age moyen lors de  
l'obtention du diplôme

**22,5**

Sexe des répondantes  
et répondants



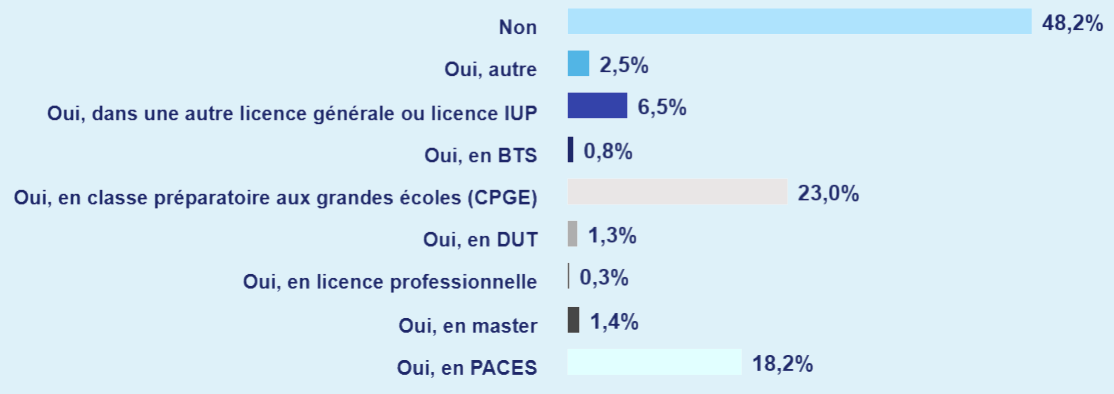
**45,4%** **54,6%**

# Etudes réalisées avant d'intégrer la FSI

Types de cursus suivis avant d'intégrer la licence générale validée en 2020

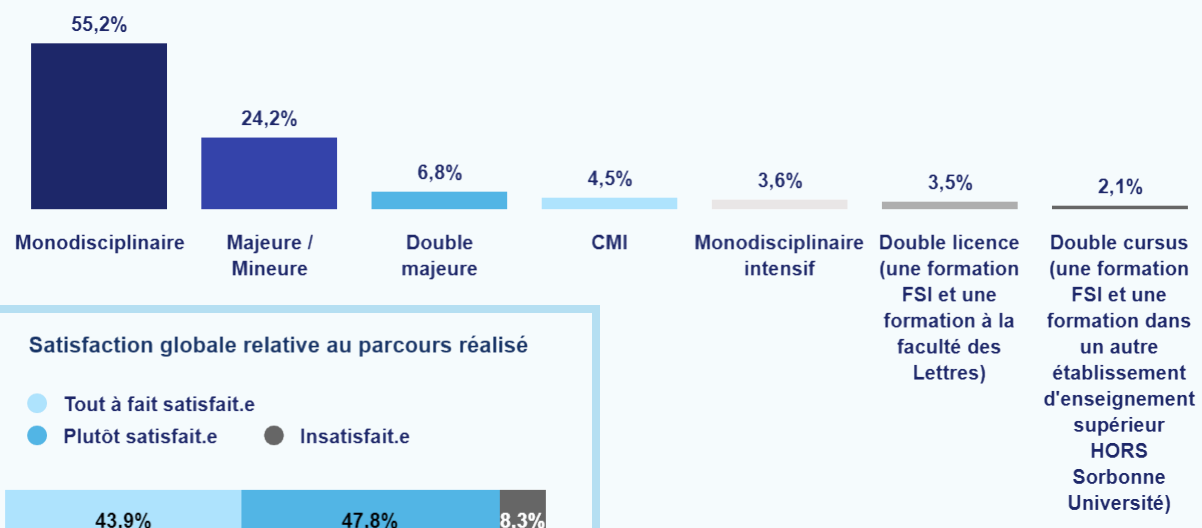
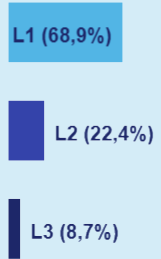
48,2%

Ont suivi une formation avant la licence




# Parcours réalisé en licence

Année d'intégration de la FSI



# Retour d'expérience des personnes ayant réalisé un parcours bidisciplinaire

A propos du parcours bidisciplinaire de licence

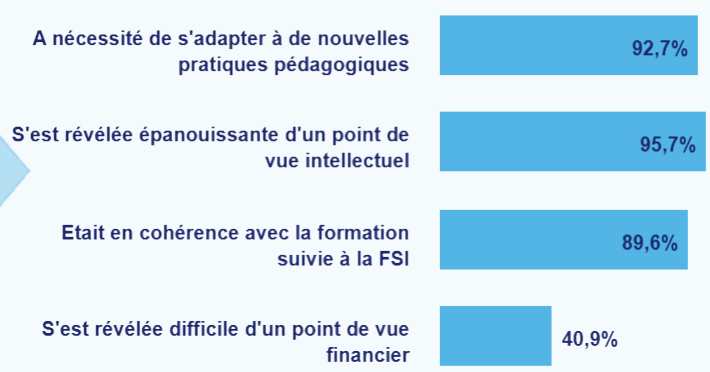


# Mobilité

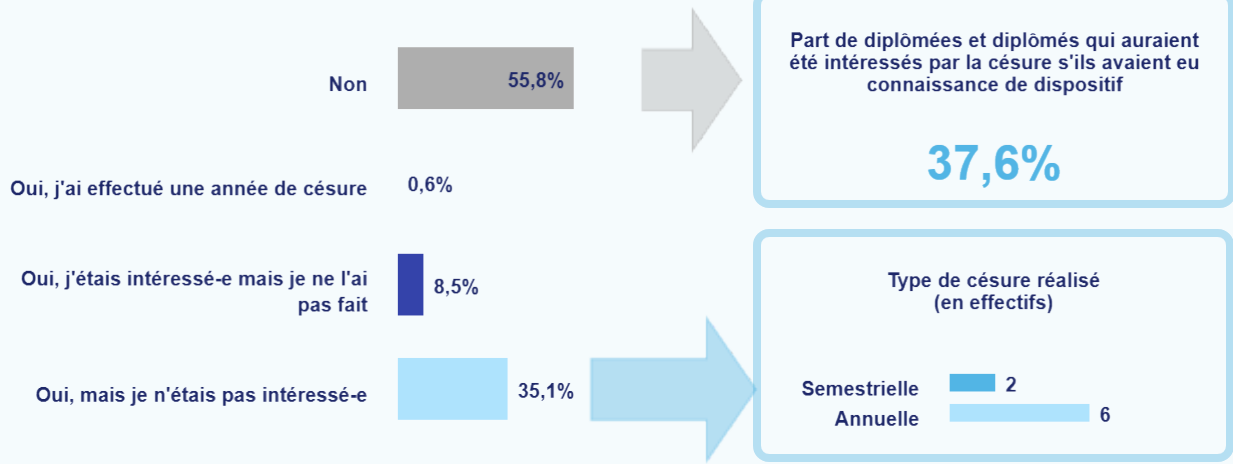
Cette expérience :

Part de diplômées et diplômés ayant bénéficié d'une mobilité à l'international dans le cadre d'un programme d'échange


13,2%



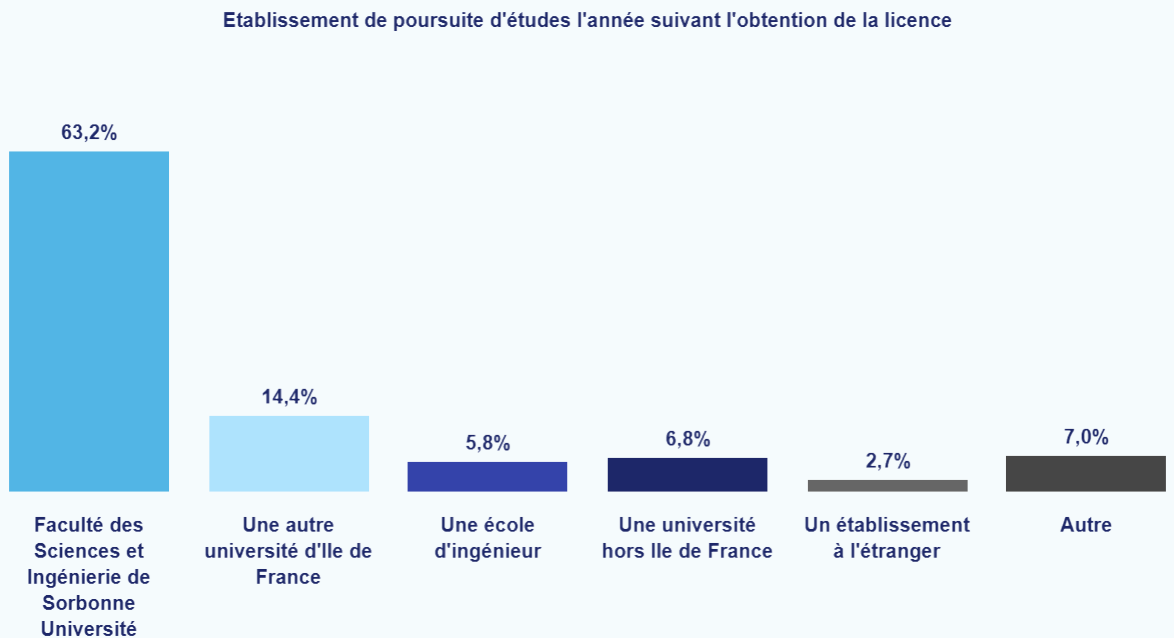
## Césure



## Les candidatures post-licence



## Etablissement de poursuite d'études



### Top 3 des universités d'Ile-de-France intégrées

Université de Paris  
Université Paris-Saclay  
Université Paris 1 Panthéon-Sorbonne

### Top 3 des écoles d'ingénieur intégrées

CentraleSupélec  
Polytech Sorbonne  
Arts et Métiers ParisTech

### Top 3 des universités HORS Ile-de-France intégrées

Université de Montpellier  
Aix-Marseille Université  
Université Claude Bernard Lyon 1

Part de diplômées et diplômés ayant obtenu leur 1er choix de poursuite d'études

**82,6%**

# Préparation à la poursuite d'études

Estiment avoir été bien préparés à leur poursuite d'études


**87,2%**

Estiment n'avoir pas été bien préparés à leur poursuite d'études

**12,8%**



## Aspects évoqués par celles et ceux estimant n'avoir pas été bien préparés à leur poursuite d'études




# Situation des diplômées et diplômés n'ayant pas poursuivi leurs études



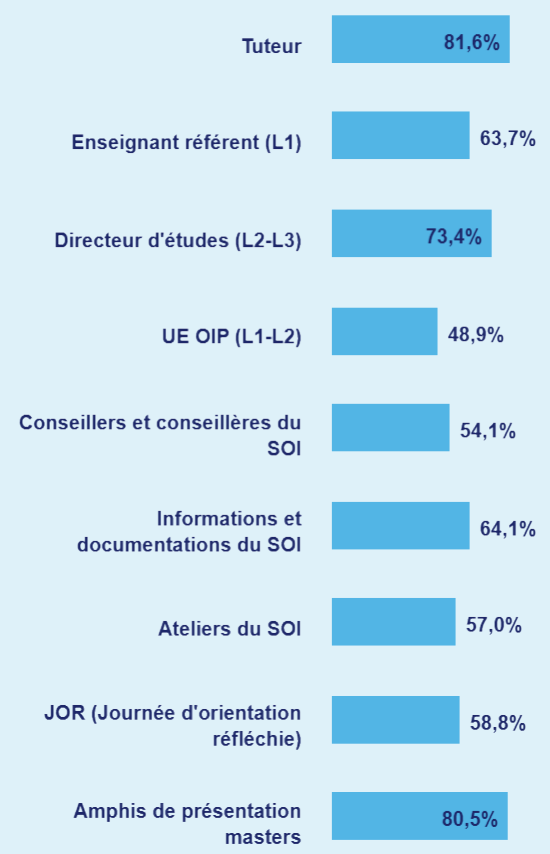
Valeurs indiquées en effectifs

# Connaissance et satisfaction relative aux dispositifs d'aide à l'orientation proposés à la faculté

## Part de diplômées et diplômés qui avaient connaissance des dispositifs proposés



## Part de diplômées et diplômés qui étaient satisfaits des dispositifs dont ils ont bénéficié



L'accompagnement a été suffisant concernant l'orientation ou la réorientation pour :

**55,7%**